

避難者受付手順

【手順フローシート】

事前受付

■世帯単位で受付ける

※ 世帯が揃っていない場合は合流していただくまで待つか、掲示連絡板などに記載。

■避難登録票登録票の有無確認

※ 無い人には用紙を渡す記載は、各受付で。

■種分け（家族まとめ）

家族全員健常者

家族に要配慮者あり

家族に発熱者・感染者あり

■極力自宅避難を推奨する

※ 避難所登録票の内容をしっかり確認後帰宅してもらう。

避難登録票登録票 回収

自宅避難

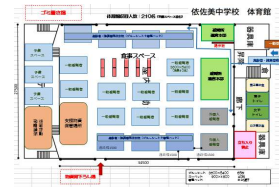


健常者受付

① 避難登録票登録票 記載内容を確認し 回収

② 避難場所を指示し、ミニMAPを渡す。

- ・体育館一般エリア
- ・高齢者、軽度障害者優先エリア
- ・外国人エリア



避難所MAPを掲示する

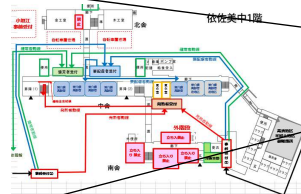
体育館への誘導は、誘導員3名程度を配置する。

要配慮者受付

① 避難登録票登録票 記載内容を確認し 回収

② 避難場所を指示し、ミニMAPを渡す。

- ・肢体不自由、車椅子
- ・人工透析
- ・乳幼児、妊産婦
- ・知的障害、発達障害
- ・認知症
- ・...



避難所MAPを掲示する

避難登録書 管理者

避難登録票登録票

避難登録票登録票

避難登録票登録票

避難登録票登録票

すべての避難登録票は回収し一元管理。

- ・組別管理
- ・班別管理

- ・避難所避難者
- ・在宅避難者

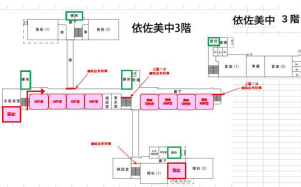
※ 依佐美中学校は地区別管理。
(小垣江・半城土・高須)

発熱者・感染者受付

① 避難登録票登録票 記載内容を確認し 回収

② 避難場所を指示し、ミニMAPを渡す。

- ・感染症（コロナ・インフル）
- ・風邪熱
- ・ノロウイルス他



避難所MAPを掲示する

避難者の種分けについて

- 自宅等避難者
 - 広域大災害の時は、避難所での避難生活は過酷な状況が想定される。
 - ペット同行者は公共避難所での共同避難は困難な状況が想定される。（衛生面・動物アレルギー等）
 - 要医療支援が必要の方で避難所での対応が困難の場合は、福祉避難場所との連携を検討。
 - 自宅避難等の世帯も必ず「避難所登録書」の提出をお願いします。支援物資の受け渡しは、避難所が受渡し場所となるので、自宅等避難者も避難所に取りに来ていただければお渡しすることが出来る。
- 要配慮者とは
 - 高齢者
 - 肢体不自由の方 （ねたきりの方）（車椅子使用者）
 - 精神疾患の方 （認知症）（発達障害）（知的障害）
 - 妊産婦 乳幼児 児童
 - 透析患者
 - 日本語の不自由な外国人
- 発熱者・感染症
 - 感染症（インフルエンザ・コロナ・ノロ・・・）